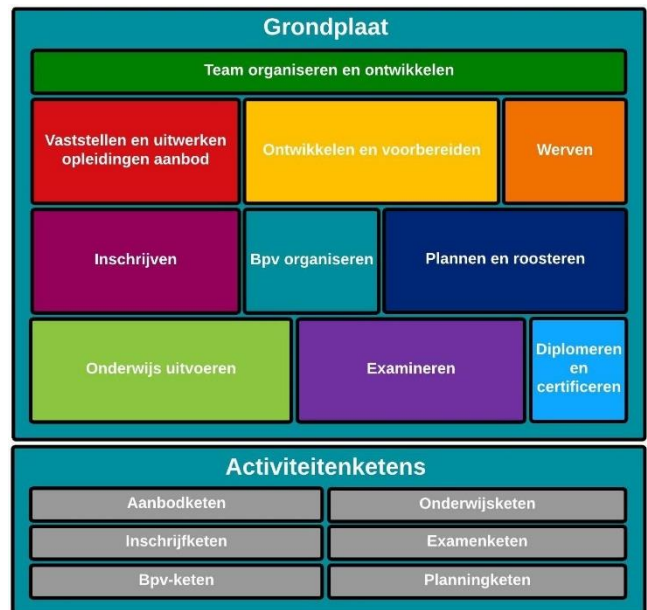


Teamplaat Onderwijskwaliteit

DIGITALE OMGEVING TPO 2.0



Documentatie

Uitleg: Hoe werkt de digitale omgeving TPO 2.0?

Uitleg: Rollen, rechten en toegang

Uitleg: Achtergrond

Handleiding: Beheer school- en teameigen omgeving

Handleiding: Beheer teameigen omgeving

Handleiding: Aanmaken schooldomein voor sysops

Handleiding: Technisch beheer voor sysops

opdrachtgever: Kennispunt MBO Onderwijs & Examinering

auteur: Cor Nagtegaal

datum: november 2020

versie: 2.2

UITLEG: Rollen, rechten en toegang in TPO 2.0

Hoewel het in Mediawiki software mogelijk is een gedetailleerd stelsel van rollen en rechten op te zetten is het in TPO 2.0 tamelijk eenvoudig gehouden. Het betreft:

Rollen

- ❖ Gebruiker, publieke toegang
- ❖ Gebruiker, school-/instellingstoegang
- ❖ School-/instelling beheerder
- ❖ Team beheerder
- ❖ Redactie
- ❖ Systeembeheerder, sysop

Rechten op handelingen

- ❖ Lezen
- ❖ Bewerken
- ❖ Hernoemen
- ❖ Verwijderen

Toegang

- ❖ Pagina's in de algemene TPO naamruimte
- ❖ Pagina's in een naamruimte die voor een school-/instellingseigen omgeving wordt gebruikt
- ❖ Speciale pagina's die bij systeembeheer van belang zijn

NB Behalve bij de eerste rol is een inlog-procedure in enige vorm nodig om te bepalen welke rechten de gebruiker heeft.

Binnen de TPO-omgeving gaat men van de ene inhoudscomponent naar een andere door te klikken op een tekstlink of een interactief gemaakt plaatje, of door gebruik te maken van een navigatiemenu. Dit is een uittrekbaar menu dat zich in de bovenbalk van elk scherm bevindt. Er zijn meerdere menu's, afhankelijk van de rechten die je hebt zie je sommige wel en andere niet.

Navigatiemenu's

Afhankelijk van je rol krijg je een of meer van de volgende menu's te zien in de navigatiebalk bovenin.

- ❖ Direct naar
- ❖ Overzichten, publiek
- ❖ Schoolgebonden overzichten
- ❖ Schoolgebonden beheer
- ❖ Gebruikersbeheer
- ❖ Sysop

Hierna laten we met schermafdrucken en korte toelichtingen zien welke rollen welke menu's mogen gebruiken en welk handelingsrecht er bij hoort.

Gebruiker, publieke toegang

De TPO is voor iedereen toegankelijk die het adres, de link naar de URL, gebruikt. Deze link is openbaar en wordt gepubliceerd op diverse sites in de onderwijswereld. Als je je niet als gebruiker aanmeldt kun je toch alles zien wat in het TPO-domein staat. Je mag alleen lezen, niet bewerken of verwijderen.

Je komt binnen op de hoofdpagina met een interactieve plaat van 10 procesgebieden en 6 activiteitenketens. Die brengen je verder naar de inhoud van TPO 2.0.

Additionele- en overzichtsinformatie bereik je via 2 menu's die altijd zichtbaar zijn. Zie de schermafdrucken voor de menu-opties.

The screenshot shows the top navigation bar of the TPO 2.0 website. The logo for Kennispunt MBO Onderwijs & Examinering is on the left. The main navigation menu is open, showing options: Direct naar, Overzichten, Hoofdpagina, Grondplaat, Activiteitenketens, Downloads, Actueel, Colofon, and Aanmelden als andere gebruiker. The main content area features a large heading 'Grondplaat Onderwijskwaliteit' and a paragraph explaining the platform's purpose. To the right, a colorful diagram illustrates the 10 process areas and 6 activity chains.

Kennispunt MBO
Onderwijs & Examinering

TPO 2.0

Direct naar Overzichten

Hoofdpagina

Grondplaat

Activiteitenketens

Downloads

Actueel

Colofon

Aanmelden als andere gebruiker

Grondplaat Onderwijskwaliteit

De grondplaat helpt onderwijsteams bij het inrichten en verbeteren van de kwaliteitsborging van het onderwijs. De plaat is opgebouwd rondom tien procesgebieden. De relaties en verbanden tussen de procesgebieden zijn in activiteitenketens in kaart gebracht. De site biedt voorbeelden, checklists, handreikingen en stappenplannen en achtergronden over onderwijs en examinering in het mbo, passend bij elk procesgebied.

Navigatie

De procesgebieden zijn door activiteitenketens met elkaar verbonden. Via de platen is het mogelijk om overal op de site snel de verbanden te zien en te

Team orga

Vaststellen en uitwerken opleidingen aanbod

Or

Inschrijven

Bpv

Onderwijs uitvoeren

This screenshot shows the 'Direct naar' dropdown menu open, listing: Basiscomponenten TPO (tabel), Handreikingen per procesgebied, Handreikingen per activiteitenketen, and Casussen (in ontwikkeling). The rest of the page content is identical to the previous screenshot.

Kennispunt MBO
Onderwijs & Examinering

TPO 2.0

Direct naar Overzichten

Basiscomponenten TPO (tabel)

Handreikingen per procesgebied

Handreikingen per activiteitenketen

Casussen (in ontwikkeling)

Grondplaat Onderwijskwaliteit

De grondplaat helpt onderwijsteams bij het inrichten en verbeteren van de kwaliteitsborging van het onderwijs. De plaat is opgebouwd rondom tien procesgebieden. De relaties en verbanden tussen de procesgebieden zijn in activiteitenketens in kaart gebracht. De site biedt voorbeelden, checklists, handreikingen en stappenplannen en achtergronden over onderwijs en examinering in het mbo, passend bij elk procesgebied.

Navigatie

De procesgebieden zijn door activiteitenketens met elkaar verbonden. Via de platen is het mogelijk om overal op de site snel de verbanden te zien en te

Team orga

Vaststellen en uitwerken opleidingen aanbod

Or

Inschrijven

Bpv

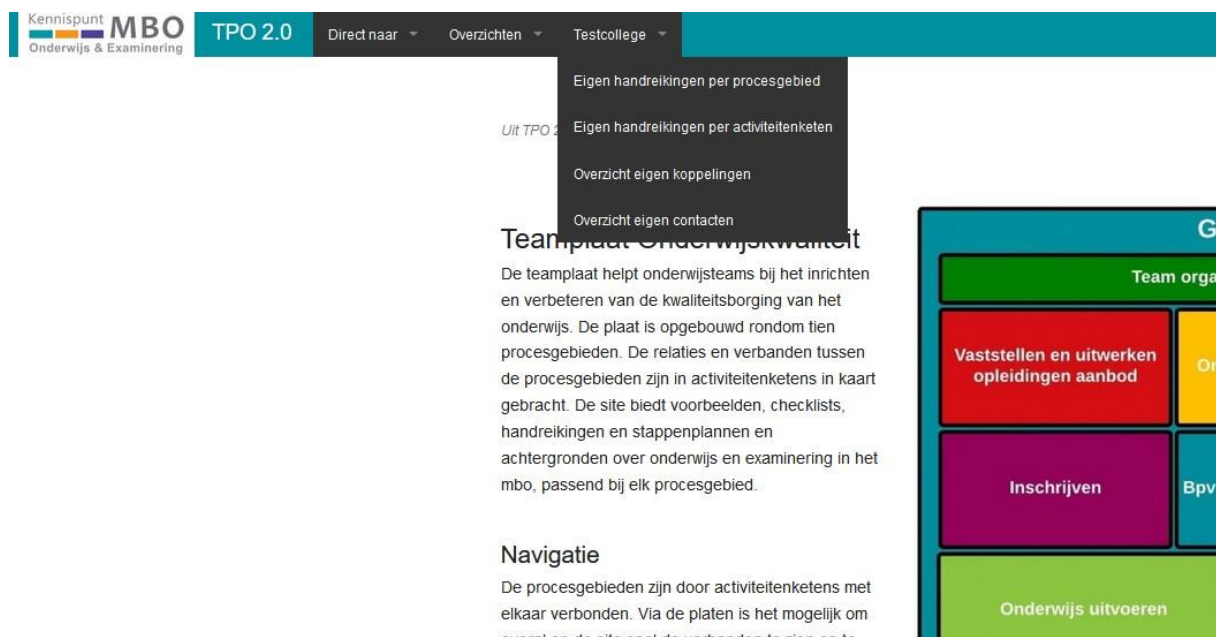
Onderwijs uitvoeren

Gebruiker, school- en teamtoegang

Medewerkers van een instelling die een eigen omgeving heeft kunnen toegang krijgen door in te loggen op een generiek account dat bij de instelling of bij een team hoort. In sommige gevallen is het mogelijk geautomatiseerd toegang krijgen tot TPO 2.0 vanaf het netwerk van de school.

Gebruikers blijven naamloos, maar zijn wel bekend als gebruiker van de betreffende school. Ze mogen alles zien wat op het TPO-domein, plus wat er in het schooleigen domein staat plus de links van het team waartoe ze horen. Ze mogen alleen lezen, niet bewerken of verwijderen.

De hoofdpagina bevat dezelfde onderdelen als hiervoor met een extra keuzemenu.



The screenshot shows the TPO 2.0 interface. At the top, there is a navigation bar with the Kennispunt MBO logo and the text 'TPO 2.0'. Below the logo, there are navigation options: 'Direct naar', 'Overzichten', and 'Testcollege'. A dropdown menu is open, showing options: 'Eigen handreikingen per procesgebied', 'Eigen handreikingen per activiteitenketen', 'Overzicht eigen koppelingen', and 'Overzicht eigen contacten'. The main content area is titled 'Teamplaat Onderwijskwaliteit' and contains text about the platform's purpose and navigation. To the right, there is a sidebar with a 'Team orga' header and several colored buttons: 'Vaststellen en uitwerken opleidingen aanbod', 'Inschrijven', and 'Onderwijs uitvoeren'. There are also smaller buttons labeled 'On' and 'Bpv'.

School-instellingsbeheerder

Deze rol ziet en mag wat de gebruikers zien en mogen, en aanzienlijk meer.

De school-/instellingsbeheerder heeft opties die toegang geven tot formulieren waarmee de schooleigen inhoud kan worden ingevoerd. Alles in de eigen naamruimte mag aangemaakt, bewerkt of verwijderd worden. Daarnaast mag je in deze rol informatielinks voor teams aanmaken.

Aan het schoolbeheerder account is een extra (bewerkings-)menu gekoppeld.

Kennispunt MBO Onderwijs & Examinering TPO 2.0 Direct naar Overzichten Testcollege beheer Testcollege


- Maak/bewerk eigen handreiking
- Maak/bewerk afdelingsinfo
- Beheer eigen handreikingen
- Maak/bewerk eigen pagina
- Beheer eigen pagina's
- Maak/bewerk eigen contacten

Team kwaliteit

De team kwaliteit helpt onderwijsteams bij het inrichten en verbeteren van de kwaliteitsborging van het onderwijs. De plaat is opgebouwd rondom tien procesgebieden. De relaties en verbanden tussen de procesgebieden zijn in activiteitenketens in kaart gebracht. De site biedt voorbeelden, checklists, handreikingen en stappenplannen en achtergronden over onderwijs en examinering in het mbo, passend bij elk procesgebied.

Navigatie

De procesgebieden zijn door activiteitenketens met elkaar verbonden. Via de platen is het mogelijk om overal op de site snel de verbanden te zien en te



Team beheerder

Deze rol ziet en mag wat de gebruikers zien en mogen en mag daarnaast team-specifieke handreikingen en documenten koppelen. Deze koppelingen zijn op de bestemde plaatsen te zien als een extra laag, naast de landelijke en de school-/instellingsinformatie. Deze rol bestaat per (ingericht) team en heeft een eigen menu.

Kennispunt MBO Onderwijs & Examinering TPO 2.0 Direct naar Overzichten TeamA beheer Testcollege

- Maak/bewerk eigen teaminfo
- Beheer eigen teaminfo
- Maak/bewerk eigen contacten

Teamplaat Onderwijskwaliteit

De teamplaat helpt onderwijsteams bij het inrichten en verbeteren van de kwaliteitsborging van het onderwijs. De plaat is opgebouwd rondom tien procesgebieden. De relaties en verbanden tussen de procesgebieden zijn in activiteitenketens in kaart gebracht. De site biedt voorbeelden, checklists,



Systeembeheerder, sysop

Deze rol heeft alle rechten, ook de rechten om andere rollen aan te maken en te wijzigen. De sysop maakt en wijzigt eventueel de semantische formulieren en sjablonen en past zondig de database aan.

Deze rol is ook de enige die in **alle** naamruimten kan lezen en wijzigen, dus ook in de schooleigen domeinen. De sysop rol ligt exclusief bij het Kennispunt MBO Onderwijs & examinering.